


Echo Bursy

Czasopismo Międzyszkolnej Bursy w Ropczycach



W tym numerze

Jesień jako zbiory naszego życia.....	2
Dla każdego coś dobrego - pomysły na jesienne wieczory	2
Z życia Bursy	4
Rozrywka	6
Jesienny konkurs fotograficzny	7
Jesienne zagadki	7
Uśmiechnij się!.....	8
Grupa kulinarna poleca.....	8

Temat numeru

- Jesienne zbiory

Zespół redakcyjny

- Wychowankowie Międzyszkolnej Bursy w Ropczycach
- Opiekun czasopisma i opracowanie graficzne: Pani Marcelina Mycek

Wstęp

Drodzy czytelnicy:

Oddajemy w Wasze ręce nowy numer naszej gazetki. Powoli wdrażamy się w szkolną rzeczywistość rozpamiętując jeszcze wakacyjne przyjemności. Ale co było, to było. Za nami już drugi miesiąc nauki - czas integracji, wzajemnego poznawania się i zawierania przyjaźni. Do naszej Bursy dołączyli nowi koledzy. Rok szkolny rozpoczęliśmy integracyjnymi wieczorkami gier planszowych. Wspólne zabawy przy miłej muzyce wyzwalały w nas pozytywną energię i chęć działania! W czasie popołudniowych zajęć rozwijamy nasze zainteresowania: artystyczne, czytelnicze, kulinarne. Ale póki za oknem świeci słońce spędzamy czas na spacerach oraz grach na świeżym powietrzu.

Mamy nadzieję, że zechcecie współtworzyć gazetkę. Zapraszamy do redagowania swoich tekstów. Opiszcie i komentujcie to, co dzieje się w Bursie.

Zespół redakcyjny

Co można robić jesienią

- *Chodzić na długie, jesienne spacery, słysząc szeleszczące pod nogami liście*
- *Zbierać kasztany!*
- *Upiec szarlotkę albo placek ze śliwkami*
- *Sfotografować jesień*
- *Wybrać się na spacer do lasu*
- *Pójść na grzybobranie*
- *Zaplanować wieczór z planszówkami*
- *Udekorować dom w jesienne kolory*
- *Zacząć ćwiczyć*
- *Pójść do kina*
- *Powitać nową porę roku na górskim szlaku*

Jesień jako zbiory naszego życia

Jesień jako pora roku zawsze przypomina nam o kilku ważnych aspektach naszego życia. Wskazuje na zbiory tego, wcześniej zasiano. I nie chodzi tylko o plony w kategoriach rolnictwa, czyli zbiorów zbóż, jarzyn i owoców. Zbiory te mogą dotyczyć różnych dziedzin i okresów naszego życia, na przykład tego, co zasiewamy poprzez wypowiedane słowa, podejmowane decyzje i dokonywane wybory. Warto pamiętać, że myśli i słowa, które wypowiedamy są jak zasiewane ziarno. Zawsze przyno-

szą plon – dobry lub zły. Wszystko to stanowi bardzo ważne elementy naszego życia, które wymagają od nas konkretnego inwestowania, a nawet wysiłku, by przyniosły dobre owoce. Aby pomażanie owoców naszego życia cieszyło nas samych i innych ludzi, zadajmy sobie ważne pytania: Jakie myśli dzisiaj pielęgnujemy? Co gromadzimy w „spichlerzach” naszego umysłu? Jak nie utracić, to co otrzymaliśmy (czas, zdrowie, talenty), lub zdobyliśmy (umiejętności, relacje, wiedza)?



Dla każdego coś dobrego - pomysły na jesienne wieczory

1. Poczytaj książkę. Wybierz swoją ulubioną powieść, weź kakao lub herbatę, koc i stwórz sobie ciepłą atmosferę w świetle ulubionych postaci.
2. Oglądaj film. Może to być mroźny krew w żyłach horror, rozśmieszająca komedia, czy rozgrzewający film romantyczny.
3. Naucz się jakiejś gry planszowej. Zbierz rodzinę, albo tylko rodzeństwo i zagrajcie w chińczyka, scrabble, monopola lub kup jakąś grę imprezową i ciesz się dobrą zabawą.



4. „Zrób to sam”. Tak wiele się o tym słyszy, a pomysłów jest cała masa. Majsterkowanie dla chłopaków, wyszywanie dla dziewczyn. Decoupage, ozdabianie, budowanie, a także naprawianie zepsutych przedmiotów – to zajęcia na długie godziny.
5. Zrób zdjęcia. Nawet jeżeli nie masz najlepszego aparatu, pobaw się w fotografa. Ustaw parę owoców do zdjęcia, poproś kogoś z rodziny do pozowania, albo zrób swój autoportret.
6. Znajdź swoje hobby. A jeżeli już je posiadasz – pielęgnuj je! Grasz na instrumencie – ściągnij nuty twojej ulubionej piosenki i naucz się jej grać. Rysujesz – narysuj coś, czego nigdy dotąd nie próbowałaś, naucz się nowych technik. Pomyśl jakie hobby posiadasz i spróbuj wykorzystać je na 100%.
7. Ugotuj coś. Może to być budyń, ciasto, sałatka, jakiś napój, albo kanapki z twarzami z dodatków takich jak warzywa. Przepis możesz wyszukać w Internecie, książce kucharskiej lub wymyślić coś samemu. Liczy się fajny wygląd, ciekawy smak i fajna zabawa.
8. Wymyśl sobie jakieś zadanie i cel do wykonania. Coś co zawsze chciałeś osiągnąć jest w zasięgu ręki, tylko trzeba się za to zabrać. Mam tu na myśli np. wyćwiczenie mięśni, lub osiągnięcie płaskiego brzucha. 100 brzuszków w 10 min? A może w mniej? 30 razy wybiegnięcie i zbiegnięcie po schodach? A może 200 podskoków? Masz ogromny wybór. Załóż się z samym sobą, czy zdołasz to wykonać.
9. Rozwiązuj krzyżówki i rebusy. Może masz w domu jakąś gazetkę posiadającą tego typu gry? Weź ołówek i przenieś się w świat, gdzie twój mózg ma wyjątkowe pole do popisu, a ty całkiem dobrą zabawę. Krzyżówka na deszczowe dni, to najlepszy sposób na spędzanie czasu, więc do dzieła!

Warto pamiętać, że myśli i słowa, które wypowiadamy są jak zasiewane ziarno. Zawsze przynoszą plon – dobry lub zły

Sekcje/Grupy zainteresowań w Bursie w roku szkolnym 2017/2018

- Sekcja sportowa



- Sekcja artystyczna




- Sekcja ogrodniczo-florystyczna



- Grupa kulinarna



- Grupa wolontariatu



Z życia Bursy

Będą rządzić


We wrześniu w naszej Bursie została wybrana Rada Samorządu na rok szkolny 2017/2018. W imieniu Redakcji gratulujemy i życzymy owocnego działania w tym roku szkolnym.

Oto skład Rady Samorządu:

- Przewodnicząca: Małgorzata Gacoń
- Zastępca: Oskar Ćmielowski
- Sekretarz-skarbnik: Arkadiusz Siuta
- Opiekunem Rady Samorządu Międzyszkolnej Bursy w Ropczycach została Pani Marcelina Mycek

Turniej bilarda


27 września w naszej Bursie odbył się turniej bilardowy. Turniej został przygotowany przez grupę wychowanków Bursy w pokoju gier pod opieką wychowawcy. Turniej był dobrze zorganizowany, dopisywały świetne humory a gra przebiegała na wysokim poziomie. W rezultacie około dwugodzinnej walki młodych zawodników przy stole pierwsze miejsce zajęła Patrycja, drugie miejsce zajął Arek oraz trzecie miejsce przypadło Dawidowi.



Gratulujemy dobrej zabawy wszystkim uczestnikom turnieju oraz świetnego pomysłu na spędzanie wolnego czasu.

Wyjazd do kina

Na przekór jesiennej aurze nasi wychowankowie postanowili miło spędzić wieczór. W dniu 5 października zorganizowany został wyjazd młodzieży mieszkającej w Bursie do kina „Jedność” w Sędziszowie Małopolskim na film pt. „TO”. Celem wyjazdu była integracja młodzieży oraz wzmocnienie ich więzi koleżeńskiej. Wychowankom bardzo podobał się film, a wycieczka sprawiła wiele radości. Z niecierpliwością oczekujemy na kolejny wyjazd.



Przysłowia:

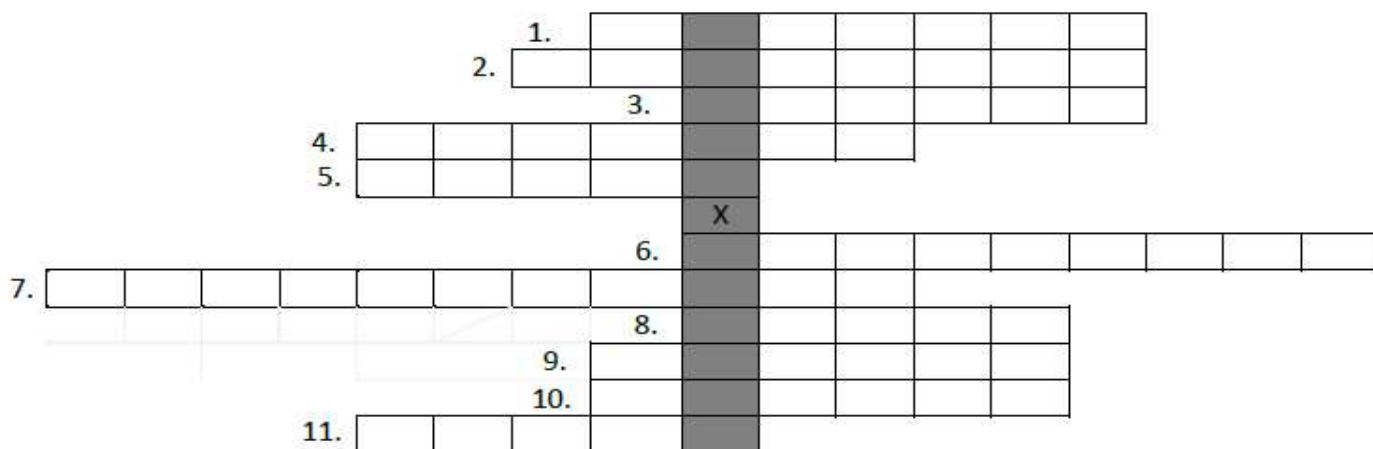
Gdy październik ostro trzyma, zwykle potem ostra zima.

Liść na drzewie mocno trzyma, nie tak prędko przyjdzie zima.

Październik ciepły - będzie luty skrzepły.

Rozrywka

JESIENNA KRZYŻOWKA



1. Słyszać liści pod nogami w parku.
2. Spadają z dębu.
3. Pożywienie wiewiórki.
4. Brązowy w zielonej kolczatce.
5. Kolorowa na niebie.
6. Ma czerwone korale.

6. Ma czerwone korale.
7. Listopadowe kwiaty.
8. Drzewo z igłami.
9. Spadają z drzewa.
10. Dzwoni o szyby.
11. Na rykowisku.

Wykreślanka

Znajdź 7 wyrazów związanych ze szkołą

Hasło z krzyżówki wpisz do kuponu i przynieś do pokoju wychowawców. Weź udział w losowaniu nagrody*

* W losowaniu nagrody mogą wziąć udział jedynie wychowankowie naszej Bursy

h	d	z	n	u	d	v	u	m	n
i	v	s	x	a	r	t	v	a	a
s	b	z	c	i	u	m	h	t	u
t	n	k	g	h	e	k	x	e	c
o	a	o	f	k	w	f	a	m	z
r	s	l	d	l	q	g	e	a	v
l	s	a	f	n	s	c	b	t	c
a	p	o	w	z	a	s	d	v	i
e	w	h	i	l	x	s	f	k	e
d	v	r	e	k	t	o	r	a	l

Jesienny Konkurs Fotograficzny!

Wszystko wskazuje na to, że jesień już wkrótce ubarwi drzewa. Zapewne wielu z Was będzie chciało uwiecznić te piękne kolory na zdjęciach. Dlatego organizujemy konkurs dla wychowanków naszej Bursy na najlepsze jesiennie zdjęcie.

Tematem przewodnim jest oczywiście jesień. Pokażcie nam, jak ją postrzegacie, czy udało Wam się ją odszukać. A może jest Waszą ulubioną porą roku?

Aby wziąć udział w konkursie, wystarczy przynieść swoje zdjęcie (zdjęcia) do Pokoju wychowawców.

Uczestnik może zgłosić maksymalnie po 2 zdjęcia w formie cyfrowej. Wszystkie pliki należy zatytułować nazwiskiem, imieniem autora.

Termin nadsyłania zdjęć: 15.11.2017r.

Ogłoszenie wyników konkursu: 22. 11.2017 r.

Chwytajcie za aparat i do dzieła!

Zapraszamy do udziału w konkursie!



Jesienne zagadki

Co ma łyżka wspólnego z jesienią?

Wiosną jest zielone, potem w słońcu żółknie. Jesienią szarzeje, zimą jest bielutkie.

Co roku drzewa, stroją się w ich zieleni
Co roku jesień, ziemię nimi ścieleni
Wiszą na drzewach wiosną i latem
Ale jesienią ulatują z wiatrem

Przynoszę deszcze, szarugi.
Dzień krótki, a wieczór długi.
Bociany wysyłam za morze
I jeże usypiam w norze

Nie las, nie park, choć się zieleni
Jabłka, gruszki, śliwki,
znajdziesz tam na jesień

JE SIĘ NIA.

pole

liście

jesień

sad

O Bursie

Międzyszkolna Bursa w Ropczycach rozpoczęła swoją działalność 1 września 2010 roku.

Jest to placówka koedukacyjna dla uczniów gimnazjów i szkół ponadgimnazjalnych pobierających naukę poza miejscem stałego zamieszkania, w szkołach prowadzonych na terenie Powiatu Ropczycko - Sędziszowskiego oraz poza powiatem.

Pomieszczenia Bursy znajdują się na najwyższej kondygnacji budynku, w którym mieści się Starostwo Powiatowe w Ropczycach.

Logo:



Uśmiechnij się!

Rozmawiają dwa jesienne liście:

- Kiedy spadamy?
- Nie mam zielonego pojęcia.

- Dlaczego jesień to najbardziej niebezpieczna pora roku?
- Bo można dostać z liścia.



Grupa kulinarna poleca...

Ciasto „Malinowa chmurka z bezą”

Ciasto:

3 żółtka
30 g cukru pudru (3 kopiate łyżki)
1/2 łyżeczki proszku do pieczenia
cukier wanilinowy
150 g mąki pszennej (1 szklanka)
100 g masła (pół kostki)

Krem:

500 ml śmietanki 30%
250 g serka mascarpone (1 opakowanie)
3 łyżki cukru pudru
cukier wanilinowy
2 łyżeczki żelatyny

Beza:

3 białka
3/4 szklanki cukru
2 łyżeczki mąki ziemniaczanej
płatki migdałowe

Ponadto:

500 g malin
3 malinowe galaretki

Sposób przygotowania:

Składniki na ciasto zagnieść i włożyć na 1/2 godziny do lodówki. Po tym czasie rozwałkować i wyłożyć na blachę. Nakłuć widelcem i piec ok. 15-20 minut w temp. 180 stopni. Ostudzić.

Galaretki rozpuścić w 3 szklankach wody i schłodzone połączyć z malinami. Wylać na upieczone ciasto.

Składniki na krem ubić. Żelatynę namoczyć w niewielkiej ilości wody, podgrzać do rozpuszczenia i ciepłą połączyć z kremem. Wyłożyć na stężałą galaretkę z malinami.

Białka ubić z odrobiną soli, wsypywać powoli cukier, na końcu dodać mąkę ziemniaczaną, delikatnie wymieszać i rozsmarować na blaszce wyłożonej pergaminem z wyciąganym dnem (ew. zwykła blacha odwrócona do góry dnem), bezę posypać płatkami migdałowymi i piec 1 godzinę w temp. 120-130 stopni. Schłodzić i wyłożyć na masę. Ciasto schłodzić w lodówce.

Dane kontaktowe

Adres placówki:

Międzyszkolna Bursa w Ropczycach
Ul. Konopnickiej 5
39-100 Ropczyce

Telefon:

17 22-20-711 (sekretariat)
17 22-17-007 (pokój wychowawców)

Adres e-mail:

bursa@spropczyce.pl

Strona internetowa:

<http://www.m bursa.pl>

